

જામનગર મહાનગરપાલિકા

અંદાજપત્ર ૨૦૨૬-૨૦૨૭

રૂપિયો ક્યાંથી આવશે અને ક્યાં વપરાશે.

પરિશિષ્ટ - ૧

મહેસુલી

અનુ. નં.	મહેસુલી આવક	પૈસા	અનુ. નં.	મહેસુલી ખર્ચ	પૈસા
૧	૨	૩	૪	૫	૬
(૧)	ટેક્સ આવક	૨૨	(૧)	એસ્ટાબ્લીશમેન્ટ ખર્ચ (સ્ટાફ)	૨૦
(૨)	ટેક્સ વગરની આવક	૪૦	(૨)	એસ્ટાબ્લીશમેન્ટ ખર્ચ (સફાઈ)	૨૭
(૩)	એજ્યુકેશન શેષ, લેબર વેલ્ફેર શેષ આવક	૬	(૩)	એસ્ટાબ્લીશમેન્ટ ખર્ચ (જેએમટીએસ)	૧
(૪)	ઓકટ્રોપ ગ્રાન્ટ આવક	૭	(૪)	વહીવટી ખર્ચ	૨
(૫)	અન્ય ગ્રાન્ટ આવક	૧૯	(૫)	મરામત અને નિભાવ ખર્ચ	૧૫
(૬)	અન્ય આવક	૫	(૬)	મહેસુલી ગ્રાન્ટ ખર્ચ	૧૬
			(૭)	એજ્યુકેશન શેષ અને લેબર વેલ્ફેર શેષ સરકારશ્રીમાં જમા	૫
			(૮)	નકકી થયેલ પ્રોગ્રામ ખર્ચ	૨
			(૯)	જાહેર શિક્ષણ ખર્ચ	૪
			(૧૦)	પરચુરણ ખર્ચ	૪
			(૧૧)	કેપીટલ ખાતે ટ્રાન્સફર	૩
	કુલ	૧૦૦	કુલ		૧૦૦

કેપીટલ સ્વભંડોળ

અનુ. નં.	કેપીટલ સ્વભંડોળ આવક	પૈસા	અનુ. નં.	કેપીટલ સ્વભંડોળ ખર્ચ	પૈસા
(૧)	મહેસુલી ફાળો	૧૩	(૧)	સામાન્ય વહિવટ	૨
(૨)	જમીન વેચાણ.	૮૬	(૨)	પાણી અને ગટર વ્યવસ્થા	૧૬
(૩)	દુકાન વેચાણ	૧	(૩)	સેનીટેશન અને સોલીડ વેસ્ટ મેનેજમેન્ટ	૨૭
			(૪)	જાહેર સુખાકારી અને સમૃદ્ધિ	૩૧
			(૫)	શહેરી વનિકરણ	૧
			(૬)	શહેરી ગરીબી નાબૂદી અને સામાજિક ઉત્કર્ષ	૧૮
			(૭)	જાહેર શિક્ષણ	૩
			(૮)	પ્લાનીંગ અને રેગ્યુલેશન	૨
				આરોગ્ય અન્ય આનુષંગિક સેવાઓ	૧
	કુલ	૧૦૦	કુલ		૧૦૦

જામનગર મહાનગરપાલિકા

અંદાજપત્ર ૨૦૨૬-૨૦૨૭
લોન સ્ટેટમેન્ટ પરિશિષ્ટ નંબર-૨

(રૂ.લાખમાં)

અનુ. નં.	એજન્સી	મળેલ લોન	તા.૧/૪/૨૪એ લોનની બાકી	તા.૧/૪/૨૪ થી ૩૧/૩/૨૫ સુધીમાં આવેલ નવી લોન	ડ્યુ હપ્તા પાછલા સહિત	ચુકવેલ હપ્તા	ડ્યુ વ્યાજ પાછલા સહિત	ચુકવેલ વ્યાજ	તા.૩૧/૩/૨૫એ લોનની બાકી (૪+૫-૭)
૧	૨	૩	૪	૫	૬	૭	૮	૯	૧૦
૧	અછત લોન (રા.સ.શ્રી)	૪૭૧.૪૮	૨૬૪.૩૧	૦.૦૦	૨૬૪.૩૧	૦.૦૦	૧૧૮૩.૨૦	૦.૦૦	૨૬૪.૩૧
૨	ફુલઝર ડેમ લોન (રા.સ.શ્રી)	૧૨૫.૦૦	૧૨૪.૬૮	૦.૦૦	૧૨૪.૬૮	૦.૦૦	૫૬૮.૧૪	૦.૦૦	૧૨૪.૬૮
૩	નેશનલ સ્લમ ડેવ. લોન (રા.સ.શ્રી)	૩૩૭.૪૦	૭૩.૨૬	૦.૦૦	૭૩.૨૬	૦.૦૦	૧૨૪.૩૪	૦.૦૦	૭૩.૨૬
૪	આજી-૩ (ગુજ.હાઉ. બોર્ડ)	૨૦૦.૦૦	૧૫૪.૭૫	૦.૦૦	૧૫૪.૭૫	૦.૦૦	૫૮૫.૪૨	૦.૦૦	૧૫૪.૭૫
૫	ફીલ્ટ્રેશન પ્લાન્ટ (જી.એમ.એફ.બી.)	૧૦૧.૫૦	૦.૦૦	૦.૦૦	૦.૦૦	૦.૦૦	૧૩૦.૭૬	૦.૦૦	૦.૦૦
૬	ગુલાબનગર ઈ.એસ.આર લોન (જી.એમ.એફ.બી.)	૧૦૦.૦૦	૩૭.૧૬	૦.૦૦	૩૭.૧૬	૦.૦૦	૧૦૨.૮૬	૦.૦૦	૩૭.૧૬
૭	ભૂગર્ભ ગટર (એલ.આઈ.સી)	૧૮૭.૦૦	૪૫.૦૮	૦.૦૦	૪૫.૦૮	૦.૦૦	૮૫.૬૪	૦.૦૦	૪૫.૦૮
૮	ઉડ ડેમ (ડીફેન્સ)	૬૮૨.૨૭	૪૦૫.૮૧	૦.૦૦	૪૦૫.૮૧	૦.૦૦	૧૭૫૮.૧૪	૦.૦૦	૪૦૫.૮૧
૯	ઉડ ડેમ (વિશ્વબેંક)	૩૨૭.૦૦	૩૦૩.૭૩	૦.૦૦	૩૦૩.૭૩	૦.૦૦	૮૪૭.૧૩	૦.૦૦	૩૦૩.૭૩
૧૦	અછત લોન (રા.સ.શ્રી)	૪૫.૦૦	૪૫.૦૦	૦.૦૦	૪૫.૦૦	૦.૦૦	૦.૦૦	૦.૦૦	૪૫.૦૦
૧૧	ડીબેન્ચર લોન (રા.સ.શ્રી)	૧૦૦.૦૦	૪૫.૦૦	૦.૦૦	૪૫.૦૦	૦.૦૦	૧૩૮.૮૧	૦.૦૦	૪૫.૦૦
૧૨	પુર રાહત લોન (રા.સ.શ્રી)	૫.૦૦	૧.૬૬	૦.૦૦	૧.૬૬	૦.૦૦	૫.૦૭	૦.૦૦	૧.૬૬
૧૩	ફાયર ફાઈટર લોન (રા.સ.શ્રી)	૨૦૭.૮૨	૧૪૭.૧૫	૦.૦૦	૧૪૭.૧૫	૦.૦૦	૩૨૨.૦૭	૦.૦૦	૧૪૭.૧૫
૧૪	વહીવટી ભવન અને વિવેકાનંદ બ્રીજ (જી.એસ.ડી.એમ.એ)	૪૪૬.૩૭	૪૪૬.૩૭	૦.૦૦	૪૪૬.૩૭	૦.૦૦	૮૨૩.૨૬	૦.૦૦	૪૪૬.૩૭
૧૫	સ્લમ (રા.સ.શ્રી)	૧૧૨.૦૦	૪૭.૧૪	૦.૦૦	૪૭.૧૪	૦.૦૦	૧૦૬.૨૫	૦.૦૦	૪૭.૧૪
૧૬	નગરવિકાસ શ્રીનિધી યોજના	૧૦૦.૦૦	૮૦.૦૦	૦.૦૦	૮૦.૦૦	૦.૦૦	૬૦.૫૦	૦.૦૦	૮૦.૦૦
	કુલ	૩૫૪૭.૮૫	૨૨૨૧.૧૨	૦.૦૦	૨૨૨૧.૧૨	૦.૦૦	૭૦૬૨.૫૮	૦.૦૦	૨૨૨૧.૧૨

જામનગર મહાનગરપાલિકા
તા. ૩૦/૧૧/૨૫ ના રોજ નું કુલ જવાબદારી દર્શાવતું પત્રક
પરિશિષ્ટ-૩

(રૂ. લાખમાં)

ક્રમ નં.	વિગત	મુદલ	વ્યાજ	કુલ
૧	૨	૩	૪	૫
(એ)	લોન જવાબદારી			
૧	અછત લોન (રા.સ.શ્રી)	૨૬૪.૩૧	૧૨૧૩.૧૫	૧૪૭૭.૪૬
૨	ફુલઝર ડેમ લોન (રા.સ.શ્રી)	૧૨૪.૬૯	૫૭૭.૯૧	૭૦૨.૬૦
૩	નેશનલ સ્લમ ડેવ. લોન (રા.સ.શ્રી)	૭૩.૨૬	૧૩૦.૬૯	૨૦૩.૯૫
૪	આજી-૩ (ગુજ.હાઉ. બોર્ડ)	૧૫૪.૭૫	૫૯૭.૮૦	૭૫૨.૫૫
૫	ફીલ્ટ્રેશન પ્લાન્ટ (જી.એમ.એફ.બી.)	૦.૦૦	૧૩૦.૭૬	૧૩૦.૭૬
૬	ગુલાબનગર ઈ.એસ.આર લોન (જી.એમ.એફ.બી.)	૩૭.૧૬	૧૦૪.૭૨	૧૪૧.૮૮
૭	ભૂગર્ભ ગટર (એલ.આઈ.સી)	૪૫.૦૯	૯૮.૩૪	૧૪૩.૪૩
૮	ઉડ ડેમ (ડીફેન્સ)	૪૦૫.૮૧	૧૭૮૧.૮૧	૨૧૮૭.૬૨
૯	ઉડ ડેમ (વિશ્વબેંક)	૩૦૩.૭૩	૯૬૪.૩૪	૧૨૬૮.૦૭
૧૦	અછત લોન (રા.સ.શ્રી)	૪૫.૦૦	૦.૦૦	૪૫.૦૦
૧૧	ડીબેન્ચર લોન (રા.સ.શ્રી)	૪૫.૦૦	૧૪૩.૮૬	૧૮૮.૮૬
૧૨	પુર રાહત લોન (રા.સ.શ્રી)	૧.૬૬	૫.૧૯	૬.૮૫
૧૩	ફાયર ફાઈટર લોન (રા.સ.શ્રી)	૧૪૭.૧૫	૩૩૦.૪૨	૪૭૭.૫૭
૧૪	વહીવટી ભવન અને વિવેકાનંદ બ્રીજ (જી.એસ.ડી.એમ.એ)	૪૪૬.૩૭	૯૫૧.૫૩	૧૩૯૭.૯૦
૧૫	સ્લમ (રા.સ.શ્રી)	૪૭.૧૪	૧૦૯.૦૦	૧૫૬.૧૪
૧૬	નગર વિકાસ શ્રીનીધી યોજના	૮૦.૦૦	૬૩.૧૭	૧૪૩.૧૭
	કુલ (એ)	૨૨૨૧.૧૨	૭૨૦૨.૬૮	૯૪૨૩.૮૦

ક્રમ નં.	વિગત	મુદલ	વ્યાજ	કુલ
૧	૨	૩	૪	૫
(બી)	અન્ય જવાબદારી			
૧	વોટર ચાર્જીસ (જી.ડબલ્યુ.આઈ.એલ.)	૨૭૬૯૭.૩૨	૦.૦૦	૨૭૬૯૭.૩૨
૨	પાઈપ લાઈન ચાર્જીસ (જી.ડબલ્યુ.એસ.એસ.બી)	૩૦૨.૦૦	૦.૦૦	૩૦૨.૦૦
૩	પોલ્યુશન ચાર્જીસ	૨૫.૦૨	૭૬.૨૫	૧૦૧.૨૭
૪	વોટર ચાર્જીસ (જામનગર સિંચાઈ વિભાગ)	૮૫૫૬.૮૫	૧૮૬૩૬.૧૫	૨૮૧૯૩.૦૦
૫	વોટર ચાર્જીસ (રાજકોટ સિંચાઈ વિભાગ)	૮૨૮૮.૬૭	૧૦૬૨૭.૮૮	૧૮૯૧૭.૫૬
૭	ટી.પી/ડી.પી. વળતર	૧૮૭૧.૭૬	૦.૦૦	૧૮૭૧.૭૬
૮	અનામત	૧૬૦૮૪.૮૮	૦.૦૦	૧૬૦૮૪.૮૮
	કુલ (બી)	૬૩૯૩૭.૬૦	૨૮૩૪૦.૨૮	૯૨૨૭૭.૮૮
	એકંદરે કુલ (એ + બી)	૬૬૧૫૮.૭૨	૩૬૫૪૨.૮૭	૧૦૨૭૦૧.૬૯

જામનગર મહાનગરપાલિકા
તા. ૨૬/૧/૨૬ ના રોજ નું કુલ લેણું દર્શાવતું પત્રક
પશિશિષ્ટ - ૪

(રૂ. લાખમાં)

ક્રમ નં.	વિગત	કુલ
૧	૨	૩
૧	દુકાન ભાડું	૧૧૯.૭૧
૨	વ્યવસાય વેરો	૧૨૩૯૯.૩૬
૩	કારખાના લાયસન્સ ફી	૨૨૪.૨૭
૪	૧૪૦૪ અને ૫૦૪ આવાસ હપ્તા	૪૧૨.૫૬
૫	વોટર ચાર્જીસ (કારપેટ)	૯૩૯૪.૩૫
૬	વોટર ચાર્જીસ (સ્લમ)	૨૮૯૬.૫૦
૭	વોટર ચાર્જીસ (જુનો)	૨૧૯૫.૯૩
૮	મિલકત વેરો (રેન્ટ બેઈઝ)	૬૨૦૯.૫૨
૯	મિલકત વેરો (કારપેટ)	૪૮૮૯૧.૧૧
૧૦	સર્વિસ યુઝર્સ ચાર્જ	૯૧૦.૦૦
૧૧	મુખ્યમંત્રી / પ્રધાનમંત્રી લાભાર્થી ફાળો	૯૨૨.૯૪
૧૧	આપેલ લોન અન્વયે મુદ્દલ અને વ્યાજ	૩૩૨.૩૯
	કુલ	૮૪૮૮૮.૬૪

જામનગર મહાનગરપાલિકા

પરિશિષ્ટ-૫

છેલ્લા ત્રણ વર્ષમાં સ્વમ વિસ્તારમાં થયેલ ખરેખર ખર્ચની વિગત તથા રીવાઈઝડ અને અંદાજીત જોગવાઈની વિગત
(રૂ. લાખમાં)

ક્રમ	વિગત	વર્ષ					
		૨૦૨૧-૨૨	૨૦૨૨-૨૩	૨૦૨૩-૨૪	૨૦૨૪-૨૫	૨૦૨૫-૨૬ (રીવાઈઝડ બજેટ)	૨૦૨૬-૨૭ (બજેટ)
૧	સ્વમંડોળ ખર્ચ	૧૧૨.૪૩	૮૬૨.૭૩	૨૩૫૦.૫૪	૨૧૧૩.૫૧	૬૦૭૦.૦૦	૭૭૯૦.૦૦
	લોન ખર્ચ	૦.૦૦	૦.૦૦	૦.૦૦	૦.૦૦	૦.૦૦	૦.૦૦
	ગ્રાંટ ખર્ચ	૨૧૭૧૯.૫૧	૨૨૬૫૭.૩૯	૪૪૫૫૦.૩૧	૫૦૦૧૨.૫૧	૭૦૮૬૦.૦૦	૧૧૫૮૪૦.૦૦
	કુલ કેપીટલ ખર્ચ	૨૧૮૩૧.૯૪	૨૩૫૨૦.૧૨	૪૬૯૦૦.૮૫	૫૨૧૨૬.૦૨	૭૬૯૩૦.૦૦	૧૨૩૬૩૦.૦૦
	બાદ: લોન હપ્તા	૦.૦૦	૩૦૩.૬૬	૦.૦૦	૦.૦૦	૧૦૦૦.૦૦	૨૦૦૦.૦૦
	નેટ કેપીટલ ખર્ચ	૨૧૮૩૧.૯૪	૨૩૨૧૬.૪૬	૪૬૯૦૦.૮૫	૫૨૧૨૬.૦૨	૭૫૯૩૦.૦૦	૧૨૧૬૩૦.૦૦
૨	સ્વમ વિસ્તારમાં થયેલ ખર્ચ	૫૬૫૦.૫૦	૪૮૫૨.૨૩	૧૨૪૪૭.૭૪	૨૦૯૯૯.૬૬	૨૮૪૨૧.૩૩	૪૮૭૦૬.૦૬
	ટકાવારી	૨૬	૨૧	૨૭	૪૦	૩૭	૪૦

શાખા વાઈઝ ખર્ચ	૨૦૨૧-૨૨	૨૦૨૨-૨૩	૨૦૨૩-૨૪	૨૦૨૪-૨૫	૨૦૨૫-૨૬ (રીવાઈઝડ બજેટ)	૨૦૨૬-૨૭ (બજેટ)
વોટર વર્કસ	૧૮૪૦.૪૨	૧૨૦૮.૦૦	૨૯૫૭.૧૭	૪૧૮૮.૧૨	૩૫૭૦.૨૬	૨૫૨૯
સીવીલ	૧૧૪૪.૦૦	૬૪૦.૧૦	૩૮૯૫.૧૪	૪૩૫૧.૭૩	૧૪૫૪૧.૧૮	૧૨૩૨૭.૯૨
સ્વમ શાખા	૧૯૩૯.૮૯	૨૨૬૪.૧૩	૩૯૮૭.૫૫	૯૩૩૭.૮૧	૬૬૬૧.૪૮	૨૯૮૪૯.૪૯
લાઈટ શાખા	૬૨.૦૦	૮૦.૦૦	૧૨૪.૦૪	૧૦૦૫.૩૫	૪૩૦.૦૦	૨૫૬.૮૭
ભૂગર્ભ ગટર	૬૬૪.૧૯	૬૬૦.૦૦	૧૪૮૩.૮૪	૨૧૧૬.૬૫	૩૨૧૮.૪૧	૩૭૪૨.૭૮
કુલ	૫૬૫૦.૫૦	૪૮૫૨.૨૩	૧૨૪૪૭.૭૪	૨૦૯૯૯.૬૬	૨૮૪૨૧.૩૩	૪૮૭૦૬.૦૬

જામનગર મહાનગરપાલિકા

પરિશિષ્ટ-૬

તા.૨૬/૧/૨૦૨૬ ની પરિસ્થિતિ મુજબ વોર્ડ વાઈઝ હાઉસ ટેક્સ આઉટસ્ટેન્ડીંગ સમરી

(રૂપિયામાં)

વોર્ડ નંબર	કારપેટ બેઈઝડ પધ્ધતિ મુજબ		રેન્ટ બેઈઝડ પધ્ધતિ મુજબ		કુલ લેણાંની રકમ
	એસેસી ની સંખ્યા	લેણાંની બાકી રકમ	એસેસી ની સંખ્યા	લેણાંની બાકી રકમ	
૧	૩૮૬૦	૩૮૬૧૬૫૪૭૨	૬૪	૮૫૩૦૮૬૮	૪૦૪૬૮૬૪૪૧
૨	૨૭૦૮૧	૧૨૩૮૪૩૭૮૦૫	૪૮	૪૭૨૮૬૫૪	૧૨૪૪૧૬૭૫૫૮
૩	૭૪૨૨	૧૨૩૭૨૮૮૫૩	૧૧૮	૨૪૦૮૭૪૩	૧૨૬૧૩૮૬૯૬
૪	૬૩૪	૧૪૬૭૬૩૪૨૩	૧૭૪	૧૨૮૭૩૮૧	૧૪૮૦૬૦૮૧૪
૫	૨૮૫૪૦	૭૨૦૦૩૭૫૮૫	૩૧૬	૨૪૬૬૨૪૬	૭૨૨૫૦૩૮૪૧
૬	૩૬૮૮	૬૩૩૨૫૧૮૧	૧૩૧	૧૮૫૩૬૭૪	૬૫૨૭૮૮૬૫
૭	૨૩૮૨	૩૫૨૮૮૮૮૪	૭૨	૧૭૬૧૨૩૮	૩૭૦૫૦૨૨૨
૮	૩૭૬૧	૫૨૮૫૭૬૮૧	૭૫	૧૧૩૫૧૧૫૮	૬૪૨૦૮૮૫૦
૯	૨૩૪૨	૩૫૪૧૭૬૫૧	૪૮	૬૫૩૨૭૫	૩૬૦૭૦૮૨૬
૧૦	૧૪૫૭૫	૧૮૮૦૨૨૭૮૪	૮૫૨	૧૭૭૬૨૪૮૭૪	૩૭૫૬૪૭૬૫૮
૧૧	૨૮૮૨	૪૫૮૮૭૪૬૪	૪૪૮	૧૬૩૬૫૬૪૮	૬૨૩૬૩૧૧૩
૧૨	૩૫૭૪	૬૪૫૬૮૩૮૭	૧૨૮૫	૧૮૬૦૮૩૮૩૫	૨૬૦૬૫૩૨૨૨
૧૩	૨૭૪૧૮	૪૪૬૮૩૧૦૦૧	૧૨૩૭	૪૬૨૨૬૬૬૪	૪૮૩૧૫૭૬૬૫
૧૪	૬૦૨૩	૧૧૭૭૧૮૫૮૮	૧૩૬	૫૨૦૮૮૨૨	૧૨૨૮૨૮૪૧૦
૧૫	૧૭૬૦૩	૪૦૦૨૩૪૨૨૪	૧૭૪૮	૧૩૮૨૮૧૮૭૧	૫૩૮૫૨૬૧૮૫
૧૬	૪૩૫૦	૧૦૫૪૮૮૬૧૬	૨૬૪	૩૨૭૭૧૬૭	૧૦૮૭૬૫૭૮૩
૧૭	૩૪૭૬૪	૪૩૬૮૫૬૭૨૫	૧૧૬	૧૭૨૧૦૬૮	૪૩૮૫૭૭૮૩
૧૮	૪૦૧૮	૭૫૮૪૮૨૪૫			૭૫૮૪૮૨૪૫
૧૯	૧૩૬૬૬	૧૮૩૩૧૮૮૪૭			૧૮૩૩૧૮૮૪૭
કુલ	૨૦૮૬૮૫	૪૮૮૮૧૧૧૮૪૬	૭૨૪૫	૬૨૦૮૫૨૩૮૮	૫૫૦૮૦૬૪૨૪૫

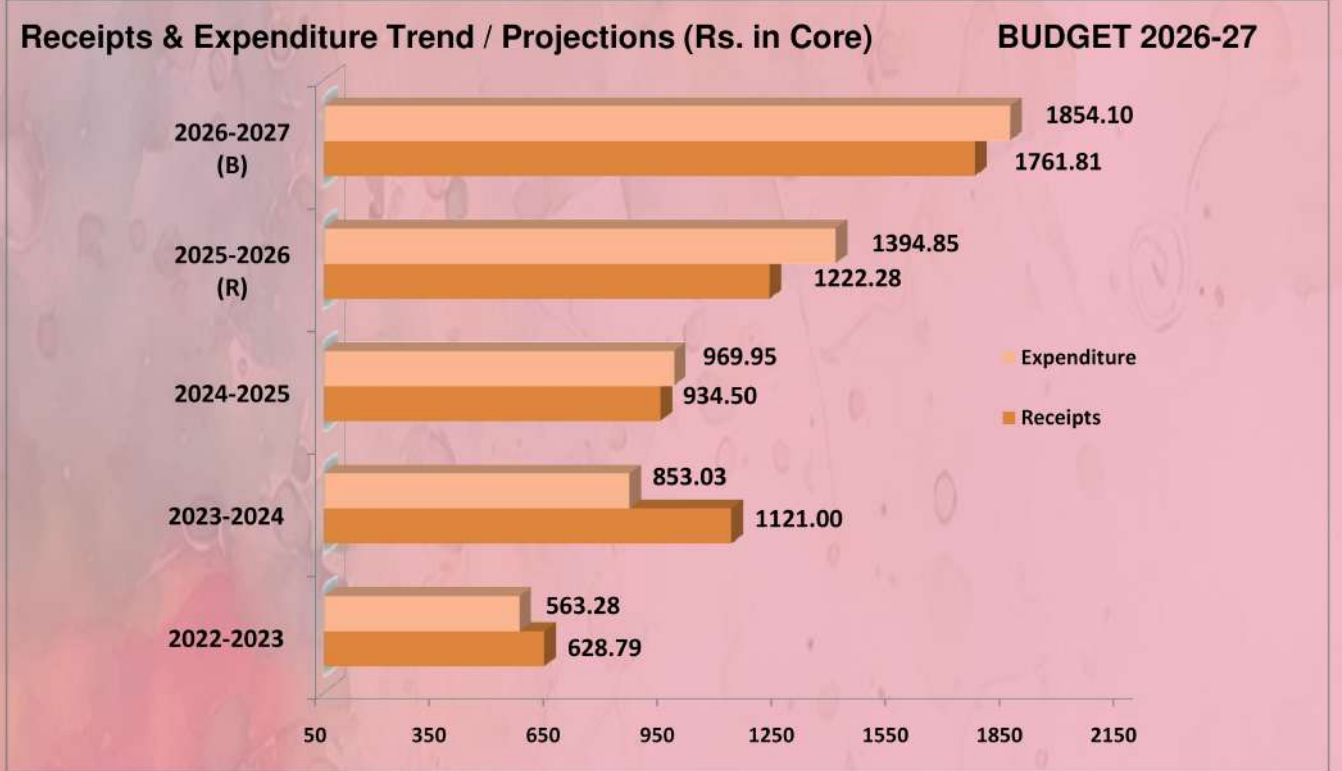
જામનગર મહાનગરપાલિકા

પરિશિષ્ટ-૭

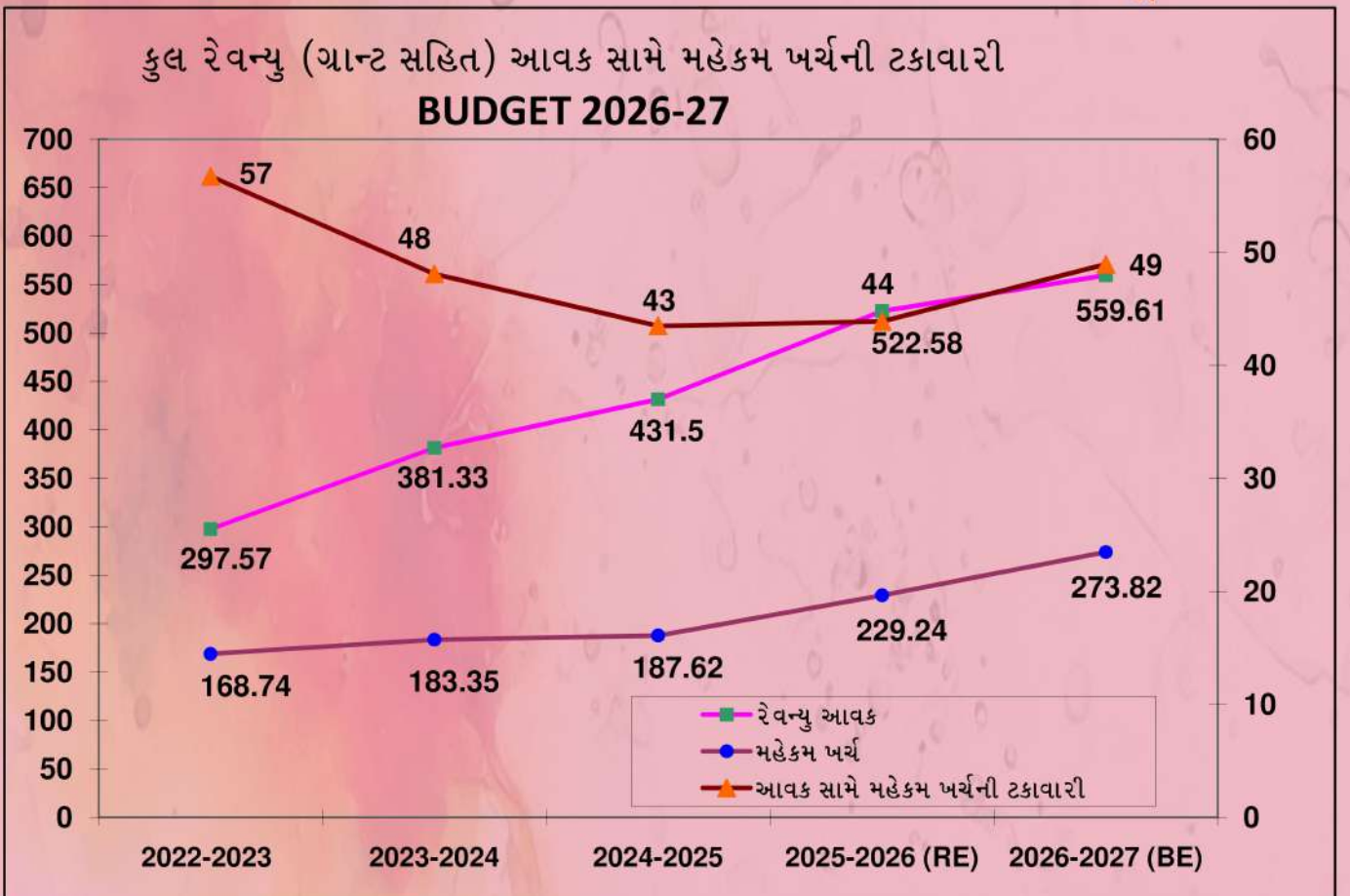
તા.૨૬/૧/૨૦૨૬ ની પરિસ્થિતિ મુજબ વોર્ડ વાઈઝ વોટર ચાર્જીસ આઉટસ્ટેન્ડીંગ સમરી

(રૂપિયામાં)

વોર્ડ નંબર	એસેસી ની સંખ્યા	કારપેટ બેઈઝડ પધ્ધતિ મુજબ	એસેસી ની સંખ્યા	રેન્ટ બેઈઝડ પધ્ધતિ મુજબ	એસેસી ની સંખ્યા	સ્વમ	કુલ આઉટસ્ટેન્ડીંગ
૧	૨૩૮૧	૩૭૮૨૧૧૪૫	૧૮૧	૪૮૨૭૮૧૮	૩	૮૮૬૭	૪૨૭૫૮૦૩૦
૨	૧૦૮૮૫	૧૪૧૮૪૪૫૪૧	૨૦૭	૧૦૮૪૨૨૨૫	૬૮	૧૦૮૬૧૮	૧૫૨૮૮૫૩૮૪
૩	૩૬૬૦	૩૪૬૨૭૩૪૧	૨૪૮	૫૦૪૬૩૩૦	૨૮	૧૨૫૮૧૨	૩૮૭૮૮૫૮૩
૪	૩૨૬૬	૩૮૧૮૫૮૮૬	૩૨૩	૮૧૦૬૧૬૫	૪	૧૬૬૮૬	૪૮૩૦૮૭૫૭
૫	૭૮૦૫	૭૪૮૦૮૬૮૬	૩૬૦	૮૭૫૫૦૮૧	૩૭	૫૮૦૭૬	૮૩૭૨૨૮૫૩
૬	૮૮૪	૧૮૫૮૬૮૧૮	૩૭૬	૮૨૦૦૮૩૮			૨૬૭૮૭૭૫૬
૭	૧૧૩૩	૨૧૫૬૬૭૮૬	૩૧૧	૮૬૬૨૧૦૩			૩૦૨૨૮૮૮૮
૮	૧૦૭૫	૨૦૫૮૮૮૬૬	૨૧૮	૫૦૬૦૭૦૬			૨૫૬૬૦૬૭૨
૯	૮૫૪	૨૧૦૭૭૭૪૭	૧૫૮	૩૫૪૨૪૪૭	૨	૧૦૬૨૧	૨૪૬૩૦૮૧૫
૧૦	૩૫૦૫	૩૫૬૪૫૫૫૦	૮૬૩	૩૪૦૧૩૩૫૮	૩૮૫૮	૨૭૩૪૩૨૮૮	૮૭૦૦૨૧૮૭
૧૧	૧૧૭૩	૨૫૧૮૨૮૫	૩૧૫	૧૧૧૦૮૦૮૮	૮૦૩	૮૭૫૭૩૬૮	૨૨૩૮૩૭૫૨
૧૨	૧૩૨૮	૨૪૫૫૪૨૦૦	૮૦૦	૨૮૪૧૪૨૪૦	૮૬૪	૧૬૧૮૧૮૭૭	૭૦૧૬૦૪૧૭
૧૩	૧૩૧૬૮	૧૨૪૮૫૧૦૮૮	૪૮૭	૨૬૦૨૮૮૬૭	૧૧૧૩	૧૦૮૦૪૦૩૮	૧૬૧૬૮૫૧૦૩
૧૪	૩૦૬૪	૪૧૩૦૫૩૩૭	૪૨૩	૧૧૭૩૭૫૦૭	૭૭	૫૮૫૫૨૪	૫૩૬૨૮૩૬૮
૧૫	૫૧૦૦	૨૮૮૬૧૭૫૫	૧૭૪૭	૩૮૫૮૮૦૭૦	૩૨૫૫	૩૭૮૮૫૮૭૭	૧૦૬૫૪૫૭૦૨
૧૬	૩૨૩૫	૬૫૨૮૦૩૬૬	૮૫	૨૧૦૬૮૮૩	૨૩૭૧	૧૭૬૮૬૪૪૭	૮૫૦૮૩૬૮૬
૧૭	૮૫૩૮	૧૨૫૫૩૨૫૮૪	૧૫૦	૨૪૫૧૪૭૮	૫૪	૧૮૫૦૮૦	૧૨૮૧૬૮૧૬૩
૧૮	૨૦૩૩	૨૨૪૫૦૭૪૫			૧૭૮૫	૪૬૭૦૮૮૫૦	૬૮૧૫૮૬૮૫
૧૯	૫૪૧૮	૩૪૩૦૬૭૪૪			૮	૨૩૬૦૮૮	૩૪૫૪૨૮૩૩
૨૫					૭૧૮૦	૧૨૧૧૫૩૬૬૮	૧૨૧૧૫૩૬૬૮
૨૬					૧૮૭	૬૬૧૨૮૩	૬૬૧૨૮૩
કુલ	૭૮૭૧૫	૮૧૬૭૩૫૬૧૦	૭૩૫૪	૨૧૮૫૮૩૫૨૫	૨૨૦૦૮	૨૮૮૬૪૮૫૦૨	૧૪૨૪૮૭૮૬૩૭

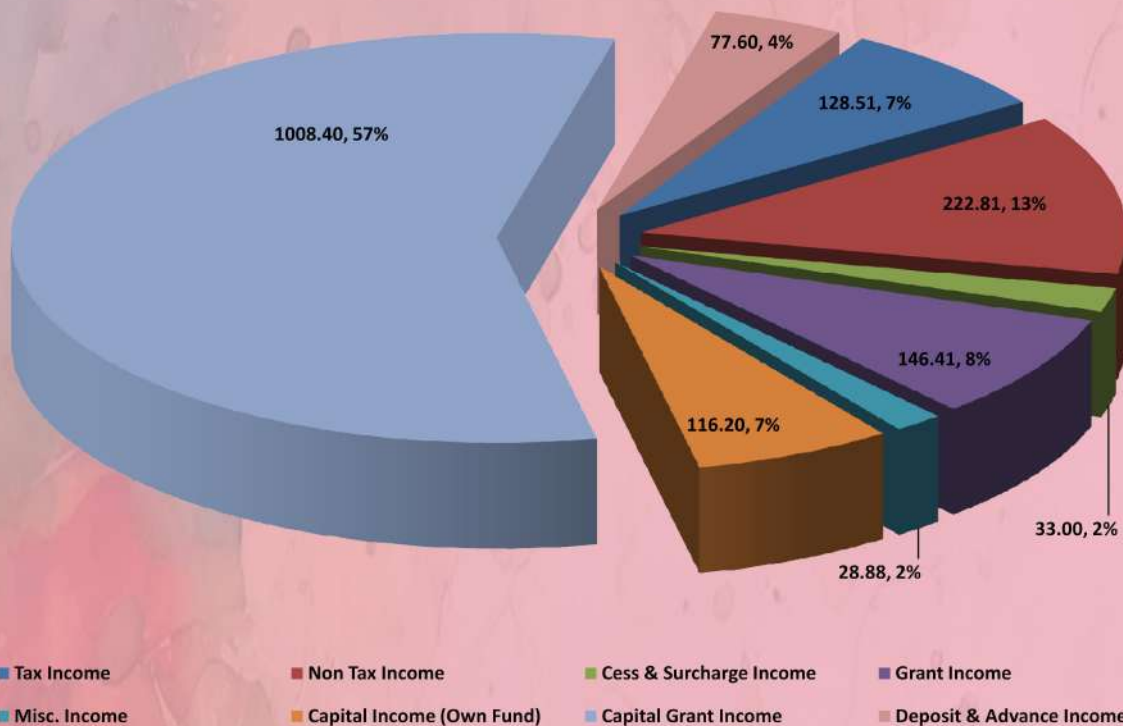


સ્ટે. કમીટી દ્વારા મંજૂર થયેલ



Sources of Funds (Rs. in Crore)

BUDGET 2026-27

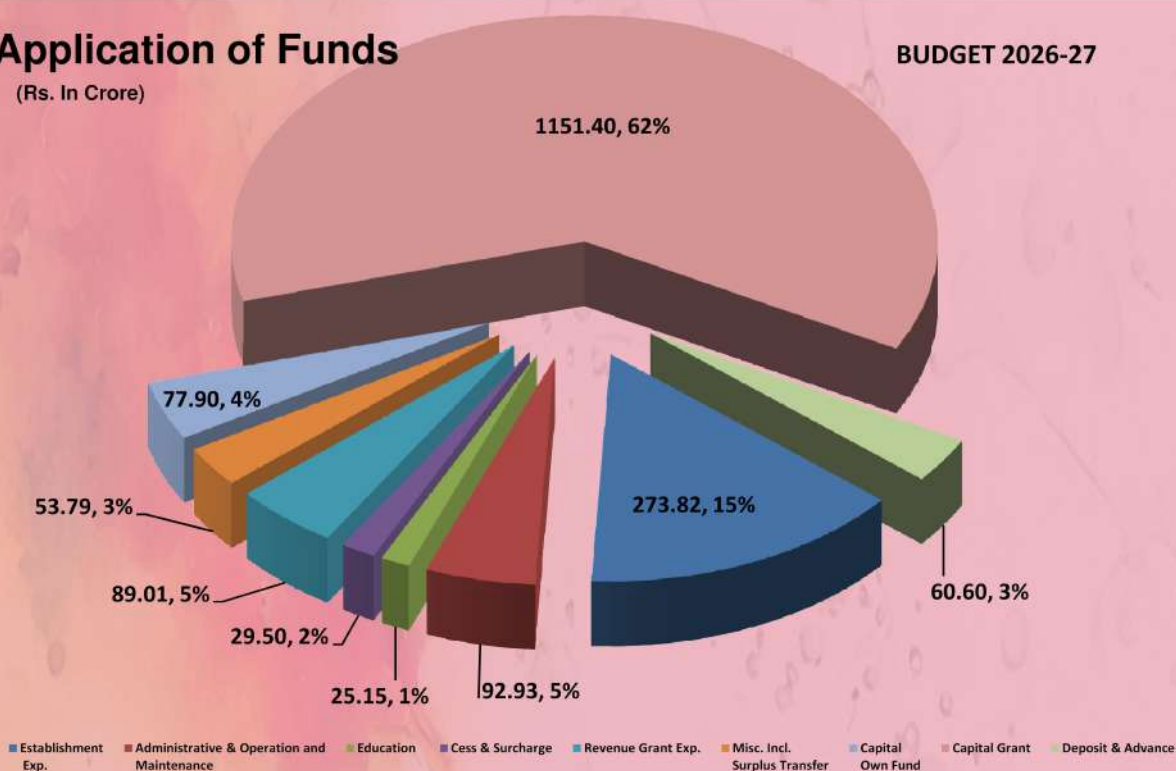


स्टे. डमीटी द्वारा मंजूर थयेल

Application of Funds

(Rs. In Crore)

BUDGET 2026-27



માથાદીઠ આવક BUDGET 2026-27



સ્ટે. કમીટી દ્વારા મંજૂર થયેલ

માથાદીઠ દેવું BUDGET 2026-27



જામનગર મહાનગરપાલિકા
અંદાજપત્ર વર્ષ ૨૦૨૬-૨૦૨૭
પુરાંતની વિગત દર્શાવતું પત્રક

અનુ. નં.	વિગત	સને ૨૦૨૩-૨૪ ની ખરેખર પુરાંત	સને ૨૦૨૪-૨૫ ની ખરેખર પુરાંત	સને ૨૦૨૫-૨૬ નું જનરલ બોર્ડ ધ્વારા મંજૂર કરેલ અંદાજપત્ર (ગ્રાંટ ટ્રાન્સફર સહિત)	સને ૨૦૨૫-૨૬ ની રીવાઈઝડ દરખાસ્ત	સને ૨૦૨૫-૨૬નું સ્ટે. કમિટી દ્વારા મંજૂર કરેલ રીવાઈઝડ અંદાજ	સને ૨૦૨૬-૨૭ની દરખાસ્ત	સને. ૨૦૨૬-૨૭નું સ્ટે. કમિટી દ્વારા મંજૂર કરેલ અંદાજ
(૧)	સામાન્ય બજેટ ભાગ-૧:							
	મહેસુલી ઉઘડતી પુરાંત.	૧૫૮૨૭૪	૩૩૧૩૮૬	૬૧૩૮૬	૪૦૫૬૭૫	૪૦૫૬૭૫	૪૦૬૬૭૫	૧૮૮૭૭૫
	સાલ દરમ્યાન મહેસુલી સ્વબંદોળ આવક.	૨૭૮૨૭૫૭	૩૨૦૬૫૬૯	૩૮૬૧૫૪૫	૩૭૭૯૨૮૦	૩૮૧૨૫૮૦	૩૮૮૧૫૪૦	૪૧૩૨૦૪૦
	સાલ દરમ્યાન મહેસુલી ગ્રાંટ આવક.	૧૦૩૦૫૧૫	૧૧૦૮૪૪૭	૧૪૧૨૪૫૫	૧૩૧૨૭૨૦	૧૩૧૩૨૨૦	૧૪૪૦૪૬૦	૧૪૬૪૦૬૦
	ફેરબદલ એક ફંડમાંથી બીજા ફંડમાં							
	અનામત ફંડમાંથી ટ્રાન્સફર	૦	૦	૦	૦	૦	૦	૦
	એડવાન્સ ફંડમાંથી ટ્રાન્સફર	૦	૦	૦	૦	૦	૦	૦
	કેપીટલ ગ્રાંટ ફંડમાંથી ટ્રાન્સફર	૦	૦	૦	૦	૦	૦	૦
	કેપીટલ સ્વબંદોળમાંથી ટ્રાન્સફર	૦	૦	૨૧૦૦૦૦	૦	૦	૦	૦
	કુલ ...	૩૯૭૨૫૪૬	૪૬૪૬૪૦૨	૫૫૪૫૩૮૬	૫૪૯૭૬૭૫	૫૬૩૧૪૭૫	૫૮૨૮૬૭૫	૫૭૮૪૮૭૫
	સાલ દરમ્યાન મહેસુલી સ્વબંદોળ ખર્ચ.	૩૨૯૭૮૪૯	૩૭૧૨૮૫૯	૪૫૬૭૨૧૦	૪૩૬૬૧૨૧	૪૭૧૭૮૨૧	૪૭૪૦૯૧૦	૪૭૫૧૯૧૦
	સાલ દરમ્યાન મહેસુલી ગ્રાંટ ખર્ચ.	૩૪૩૩૧૧	૫૨૭૮૬૮	૯૭૦૧૦૦	૭૨૪૮૭૯	૭૨૪૮૭૯	૮૮૦૦૯૦	૮૮૦૦૯૦
	મહેસુલી બંધ પુરાંત.	૩૩૧૩૮૬	૪૦૫૬૭૫	૮૦૭૬	૪૦૬૬૭૫	૧૮૮૭૭૫	૧૮૭૬૭૫	૧૪૨૮૭૫
(૨)	કેપીટલ સ્વબંદોળ બજેટ ભાગ-૨:							
	કેપીટલ સ્વબંદોળ ઉઘડતી પુરાંત.	૪૧૧૮૧૧	૨૯૮૬૯૬	૧૫૪૬૯૬	૨૧૮૩૨૮	૨૧૮૩૨૮	૫૧૩૨૮	૫૧૩૨૮
	સાલ દરમ્યાન કેપીટલ સ્વબંદોળ આવક.	૧૨૧૯૩૯	૧૩૦૯૮૩	૧૨૩૪૨૫૦	૪૪૦૦૦૦	૪૪૦૦૦૦	૧૧૬૨૦૦૦	૧૧૬૨૦૦૦
	કુલ ...	૫૩૩૭૫૦	૪૨૯૬૭૯	૧૩૮૮૮૪૬	૬૫૮૩૨૮	૬૫૮૩૨૮	૧૨૧૩૩૨૮	૧૨૧૩૩૨૮
	સાલ દરમ્યાન કેપીટલ સ્વબંદોળ ખર્ચ.	૨૩૫૦૫૪	૨૧૧૩૫૧	૮૫૦૨૫૨	૬૦૭૦૦૦	૬૦૭૦૦૦	૭૭૯૦૦૦	૭૭૯૦૦૦
	કેપીટલ સ્વબંદોળ બંધ પુરાંત.	૨૯૮૬૯૬	૨૧૮૩૨૮	૫૩૮૬૯૪	૫૧૩૨૮	૫૧૩૨૮	૪૩૪૩૨૮	૪૩૪૩૨૮
	ફેરબદલ એક ફંડમાંથી બીજા ફંડમાં							
	રેવન્યુ ખાતે ટ્રાન્સફર	૦	૦	૨૧૦૦૦૦	૦	૦	૦	૦
	કેપીટલ સ્વબંદોળ બંધ પુરાંત.	૨૯૮૬૯૬	૨૧૮૩૨૮	૩૨૮૬૯૪	૫૧૩૨૮	૫૧૩૨૮	૪૩૪૩૨૮	૪૩૪૩૨૮
(૩)	કેપીટલ ગ્રાંટ બજેટ ભાગ-૪ :							
	કેપીટલ ગ્રાંટ ઉઘડતી પુરાંત.	૨૧૯૬૬૧૮	૪૫૯૨૪૪૧	૨૮૯૯૪૪૧	૪૦૨૬૨૨૨	૪૦૨૬૨૨૨	૨૬૮૭૨૨૨	૨૬૦૦૪૨૨
	સાલ દરમ્યાન કેપીટલ ગ્રાંટ આવક.	૬૮૫૦૮૫૪	૪૪૩૫૦૩૨	૭૨૮૦૦૦૦	૫૭૪૭૦૦૦	૫૭૪૭૦૦૦	૧૦૦૮૪૦૦૦	૧૦૦૮૪૦૦૦
	કુલ	૯૦૪૭૪૭૨	૯૦૨૭૪૭૩	૧૦૧૭૯૪૪૧	૯૭૭૩૨૨૨	૯૭૭૩૨૨૨	૧૨૭૭૧૨૨૨	૧૨૬૮૪૪૨૨
	સાલ દરમ્યાન કેપીટલ ગ્રાંટ ખર્ચ.	૪૪૫૫૦૩૧	૫૦૦૧૨૫૧	૯૧૯૨૧૦૩	૭૦૮૬૦૦૦	૭૧૭૨૮૦૦	૧૧૫૮૪૦૦૦	૧૧૫૧૪૦૦૦
	કેપીટલ ગ્રાંટ બંધ પુરાંત.	૪૫૯૨૪૪૧	૪૦૨૬૨૨૨	૯૮૭૩૩૮	૨૬૮૭૨૨૨	૨૬૦૦૪૨૨	૧૧૮૭૨૨૨	૧૧૭૦૪૨૨
	ફેરબદલ એક ફંડમાંથી બીજા ફંડમાં							
	એડવાન્સ ખાતે ટ્રાન્સફર	૦	૦	૦	૦	૦	૦	૦
	રેવન્યુ ખાતે ટ્રાન્સફર	૦	૦	૦	૦	૦	૦	૦
	કેપીટલ સ્વબંદોળ ખાતે ટ્રાન્સફર	૦	૦	૦	૦	૦	૦	૦
	કેપીટલ ગ્રાંટ બંધ પુરાંત.	૪૫૯૨૪૪૧	૪૦૨૬૨૨૨	૯૮૭૩૩૮	૨૬૮૭૨૨૨	૨૬૦૦૪૨૨	૧૧૮૭૨૨૨	૧૧૭૦૪૨૨

અનુ. નં.	વિગત	સને ૨૦૨૩-૨૪ ની ખરેખર પુરાંત	સને ૨૦૨૪-૨૫ ની ખરેખર પુરાંત	સને ૨૦૨૫-૨૬ નું જનરલ બોર્ડ ધ્વારા મંજૂર કરેલ અંદાજપત્ર (ગ્રાંટ ટ્રાન્સફર સહિત)	સને ૨૦૨૫-૨૬ ની રીવાઈઝડ દરખાસ્ત	સને ૨૦૨૫-૨૬નું સ્ટે. કમીટી દ્વારા મંજૂર કરેલ રીવાઈઝડ અંદાજ	સને ૨૦૨૬-૨૭ની દરખાસ્ત	સને ૨૦૨૬-૨૭નું સ્ટે. કમિટી દ્વારા મંજૂર કરેલ અંદાજ
(૪)	અનામત બજેટ ભાગ-૫ :							
	અનામત ઉઘડતી પુરાંત.	૩૦૫૦૪૦	૫૨૫૪૪૩	૬૬૫૪૪૩	૭૪૪૨૧૮	૭૪૪૨૧૮	૮૪૮૨૧૮	૮૪૮૨૧૮
	સાલ દરમ્યાન અનામત આવક.	૪૧૩૭૮૩	૪૫૪૧૫૬	૫૪૦૦૦૦	૭૮૦૦૦૦	૭૮૦૦૦૦	૭૦૫૦૦૦	૭૦૫૦૦૦
	ફેરબદલ એક ફંડમાંથી બીજા ફંડમાં							
	એડવાન્સ ફંડમાંથી ટ્રાન્સફર	૦	૦	૦	૦	૦	૦	૦
	કુલ	૭૧૮૮૩૩	૯૭૯૫૯૯	૧૨૦૫૪૪૩	૧૫૩૪૨૧૮	૧૫૩૪૨૧૮	૧૫૫૪૨૧૮	૧૫૫૪૨૧૮
	સાલ દરમ્યાન અનામત ખર્ચ.	૧૯૩૩૮૦	૨૩૫૩૮૧	૫૮૩૬૦૦	૬૮૫૦૦૦	૬૮૫૦૦૦	૫૫૨૦૦૦	૫૫૨૦૦૦
	અનામત બંધ પુરાંત	૫૨૫૪૪૩	૭૪૪૨૧૮	૬૨૧૮૪૩	૮૪૮૨૧૮	૮૪૮૨૧૮	૧૦૦૨૨૧૮	૧૦૦૨૨૧૮
	ફેરબદલ એક ફંડમાંથી બીજા ફંડમાં							
	કેપીટલ સ્વભાગે ખાતે ટ્રાન્સફર	૦	૦	૦	૦	૦	૦	૦
	રેવન્યુ ખાતે ટ્રાન્સફર	૦	૦	૦	૦	૦	૦	૦
	અનામત બંધ પુરાંત	૫૨૫૪૪૩	૭૪૪૨૧૮	૬૨૧૮૪૩	૮૪૮૨૧૮	૮૪૮૨૧૮	૧૦૦૨૨૧૮	૧૦૦૨૨૧૮
(૫)	એડવાન્સ બજેટ ભાગ-૬:							
	એડવાન્સ ઉઘડતી પુરાંત.	૫૪૮૨૮	૫૮૪૦૮	૫૮૪૦૮	૫૮૫૦૭	૫૮૫૦૭	૩૭૫૦૭	૩૭૫૦૭
	સાલ દરમ્યાન એડવાન્સ આવક.	૧૦૧૪૮	૯૮૬૦	૨૦૦૦૦	૨૦૦૦૦	૨૦૦૦૦	૭૧૦૦૦	૭૧૦૦૦
	ફેરબદલ એક ફંડમાંથી બીજા ફંડમાં							
	કેપીટલ ગ્રાંટ ફંડમાંથી ટ્રાન્સફર	૦	૦	૦	૦	૦	૦	૦
	કુલ	૬૫૦૭૬	૬૮૨૬૮	૭૮૪૦૮	૭૮૫૦૭	૭૮૫૦૭	૧૦૮૫૦૭	૧૦૮૫૦૭
	સાલ દરમ્યાન એડવાન્સ ખર્ચ.	૫૬૬૯	૧૦૭૬૧	૩૫૮૦૦	૪૧૦૦૦	૪૧૦૦૦	૫૪૦૦૦	૫૪૦૦૦
	એડવાન્સ બંધ પુરાંત	૫૮૪૦૮	૫૮૫૦૭	૪૩૫૦૮	૩૭૫૦૭	૩૭૫૦૭	૫૪૫૦૭	૫૪૫૦૭
	ફેરબદલ એક ફંડમાંથી બીજા ફંડમાં							
	અનામત ખાતે ટ્રાન્સફર	૦	૦	૦	૦	૦	૦	૦
	એડવાન્સ બંધ પુરાંત	૫૮૪૦૮	૫૮૫૦૭	૪૩૫૦૮	૩૭૫૦૭	૩૭૫૦૭	૫૪૫૦૭	૫૪૫૦૭
(૬)	બજેટ ભાગ-૧ થી ૫નું એકત્રીકરણ:							
	ઉઘડતી પુરાંત.	૩૧૨૭૬૭૧	૫૮૦૭૩૭૪	૩૮૪૦૩૭૪	૫૪૫૨૮૫૦	૫૪૫૨૮૫૦	૪૦૩૧૮૫૦	૩૭૨૭૨૫૦
	સાલ દરમ્યાન આવક ટ્રાન્સફર સહિત	૧૧૨૧૦૦૦૭	૯૩૪૫૦૪૭	૧૪૫૫૮૨૫૦	૧૨૦૮૮૦૦૦	૧૨૨૨૨૮૦૦	૧૭૪૪૪૦૦૦	૧૭૬૧૮૧૦૦
	કુલ ...	૧૪૩૩૭૬૭૮	૧૫૧૫૨૪૨૧	૧૮૩૯૮૬૨૪	૧૭૫૪૧૮૫૦	૧૭૬૭૫૭૫૦	૨૧૪૭૫૮૫૦	૨૧૩૪૫૩૫૦
	સાલ દરમ્યાન ખર્ચ ટ્રાન્સફર સહિત	૮૫૩૦૩૦૪	૯૬૯૮૪૭૧	૧૬૪૦૯૧૬૫	૧૩૫૧૦૦૦૦	૧૩૯૪૮૫૦૦	૧૮૬૦૦૦૦૦	૧૮૫૪૧૦૦૦
	બંધ પુરાંત.	૫૮૦૭૩૭૪	૫૪૫૨૮૫૦	૧૮૮૯૪૫૯	૪૦૩૧૮૫૦	૩૭૨૭૨૫૦	૨૮૭૫૮૫૦	૨૮૦૪૩૫૦